

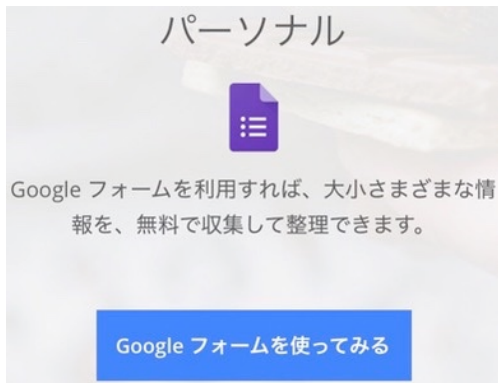
WEBアンケート作成ツール Google フォーム

デモ等の反応や情報収集のためアンケートが簡単に楽に出来ないか調べてみました

無料でアンケート作成出来るのはMicrosoftフォームかGoogleフォームの2択でした
ほとんど同じですが、Googleフォームのみページめくりが出来、
Google系を良く使っているのでGoogleフォームをやってみました

1. 簡単にすぐに作り始められる
2. 便利なものがたくさん有り効率よく出来る
3. 送信ボタンで色々な配信が出来る
4. リアルタイムに結果が自動で集計しながらグラフ化

簡単で便利なのでしまゆぐのデモのアンケート等で使って行きたい



1. 簡単にすぐに作り始められる

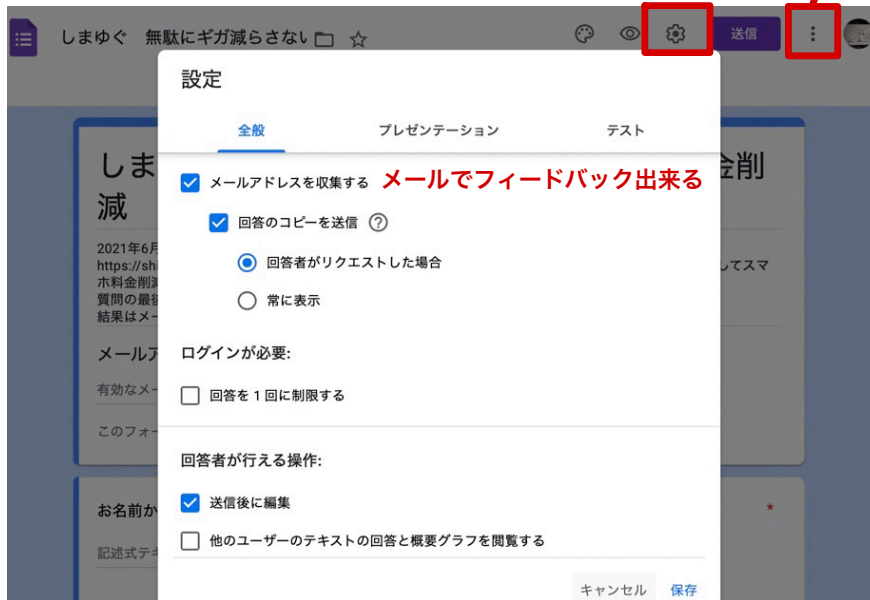


最近使用したフォーム

オーナー指定なし



画像はMacですがiPad・iPhoneでも同じです



2. 便利なものがたくさん有り効率よく出来る

無題のフォーム ☆

送信

質問 回答

無題のフォーム

フォームの説明

無題の質問

ラジオボタン

オプション1

選択肢を追加 または 「その他」を追加

必須

- 質問を追加
- 質問をインポート
- タイトルと説明を追加
- 画像を追加
- 動画を追加
- セクションを追加

記述式

段落

ラジオボタン

チェックボックス

プルダウン

ファイルのアップロード

均等目盛

選択式 (グリッド)

チェックボックス (グリッド)

日付

時刻

コピーを作成

3. 送信ボタンで色々な配信が出来る

The screenshot shows a mobile application interface with a sharing menu open. At the top right, a dark blue button labeled '送信' (Send) is highlighted with a red square. The menu itself is titled 'フォームを送信' (Send Form) and includes several options:

- メールアドレスを収集する (Collect email addresses)
- 送信方法 (Send method): Includes icons for email, link, and code, with 'リンク' (Link) and 'HTML' highlighted in red.
- メール (Email): A section header.
- 送信先 (Recipient): A text input field.
- 件名 (Subject): 'しまゆぐ iPhoneのギガを減らしてスマホ料金削減' (Shimayuku iPhone's gigabytes reduced to reduce smartphone bills).
- メッセージ (Message): '次のフォームにご記入ください:' (Please fill out the next form:).
- フォームをメールに含める (Include form in email)

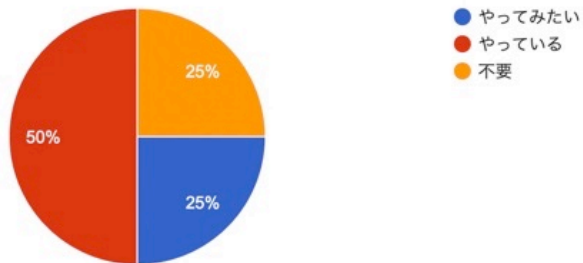
At the bottom of the menu, there are three buttons: '共同編集者を追加' (Add co-editor), 'キャンセル' (Cancel), and '送信' (Send).

4. リアルタイムに結果が自動で集計しながらグラフ化

質問 回答 4

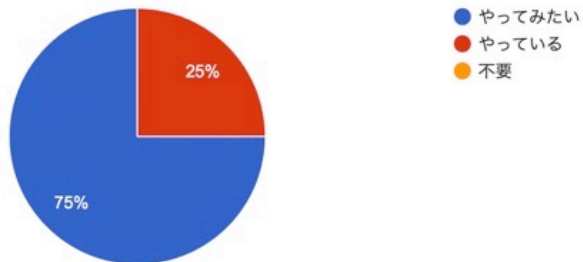
7. Wi-Fi有る所でダウンロードして無い所でオフライン視聴

4件の回答



8. Appの設定

4件の回答



質問ごとや個別もクリックで見れ
CSV出力が出来る

同窓会等の出欠管理にも便利

集まったり、オンラインでも出来、
その場でフィードバックも出来る

オンライン会議で人数多いと手を上
げるのカウントが大変を解消可能