


# スマートスピーカー・リモコン

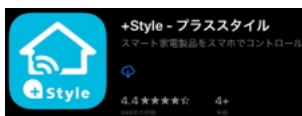
## 我が家のスマートスピーカー・リモコンの紹介

1. 2020年までに購入
2. 2020年の我が家の使用状況
3. Amazon Echo シリーズ
4. HomePod miniも購入
5. BluetoothとAirPlay
6. スマートスピーカーで音楽
7. iPhone操作
8. Handoff機能
9. Apple Music Voiceプラン
10. MacBook Pro操作
11. スマートスピーカーの音声操作とスマートリモコン


# 1. 2020年までに購入



Echo第2世代  
2018年1月  
キャンペーンで  
7980円



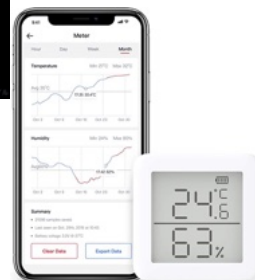
スマートリモコン  
+style 2020年4月  
4300円



スマートプラグ  
tp-link  
2020年6月  
2ヶで2280円



スマートリモコン  
SwitchBot Hub Mini  
2020年6月  
3580円




SwitchBot 温湿度計  
2020年8月  
1580円

MacBook ProやPCで使う  
iPadやワイヤレスイヤフォンの充電は  
モーター式タイマー  
60分以内ですぐ使いたいiPhoneや  
Apple watchはアラーム



↑  
第3世代

Echo show 5  
2020年7月  
2台で9980円



Echo Show 5 (エコーショー5) スクリーン付きスマートスピーカー with Alexa、チャコール

Amazon  
★★★★☆ 16,725個の評価  
| 774が質問に回答済み

Amazon's Choice echo show 5

価格: ¥9,980 ✓prime お届け日時指定便 無料  
または 5ヵ月払い / 毎月 ¥1,996  
【8/5まで】Echo Show 5が2台まとめ買いで50%OFF 詳細はこちら

ポイント: 100pt (1%) 詳細はこちら

在庫あり。在庫状況について

8月7日の金曜日、8AM-12PMの間にお届けします。購入手続き画面で都合がいい時間帯を選択してください 詳細

この商品は、Amazon.co.jp が販売、発送します。  
色名: チャコール

シェアする

5ヶ月払い:  
 毎月¥1,996 (¥9,980/5ヶ月)

一括払い:  
¥9,980

数量: 1

カートに入れる

今すぐ買う

お客様情報を保護しています

ギフトの設定

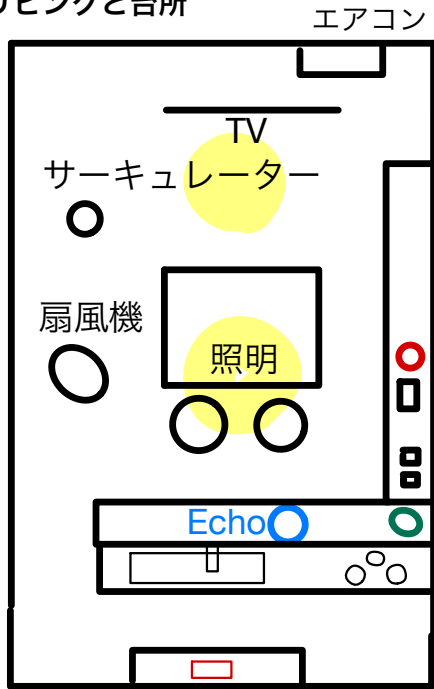
Amazonアカウントに登録 (簡単セットアップ) 詳細はこちら

吉田 一視 - 251-0052 にお届け

HomePod miniばかりになったので身内へ

## 2. 2020年の我が家の使用状況

### リビングと台所



エアコン

家に誰も居ない時  
帰宅前にエアコン付ける

照明は+Styleのスマートモードで  
6:00に電球色から昼光色  
18:00と19:00昼光色から電球色

HomePod mini  
PC・iPad

スマートコンセントtp-link

+style 温湿度センサー付

音声操作で  
TV 扇風機 エアコン

リビングと台所両方使える  
立っても座っても使える900H

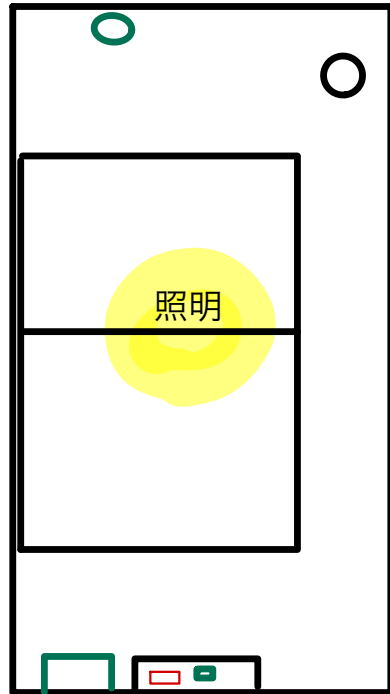
Show→身内へ

指使わないで料理のタイマー  
cookpadやDELISH KITCHEN  
天気やニュースやウンチクや計算等  
Amazon Music Unlimited  
立って見やすい1400H

SwitchBotシーン  
使って無い  
9:45から27度  
10:30切って就寝  
13:30-14:00 28度  
15:30-16:00 28度

### 寝室

SwitchBot Hub Mini→身内貸出中



サーキュレーター

照明のリモコンの  
おめざめ機能で  
5:40から徐々に  
明るくなる

SwitchBot温湿度計

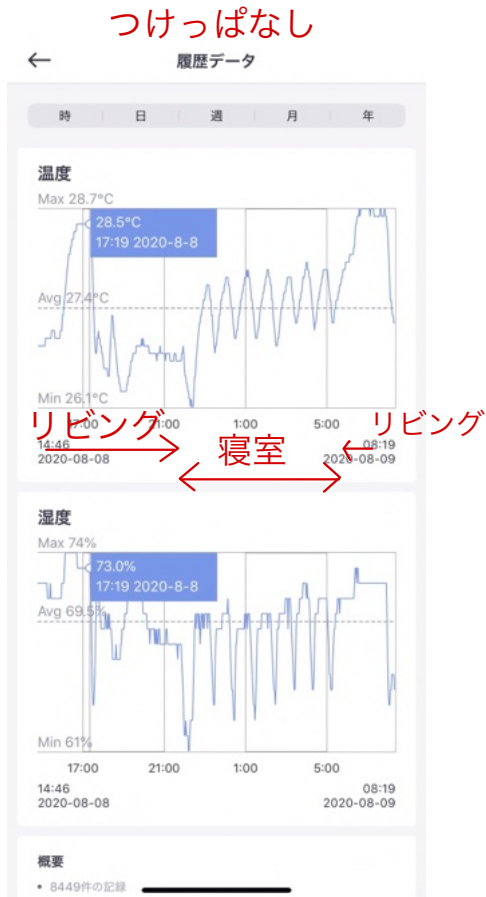
温湿度見るだけ→身内貸出中

エアコン

Show→身内へ

昼寝と寝る時sleep音楽  
528究極の癒しミュージック  
528Hzは自律神経を整える奇跡の周波数  
高めの550Hのベッドなので700H  
前はiPhone操作多く眠気減っていた  
睡眠中良くないのでやめた 理由は2021/5投稿「睡眠をApple製品で良質に」

# SwitchBot 温湿度計



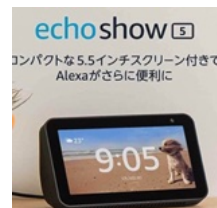
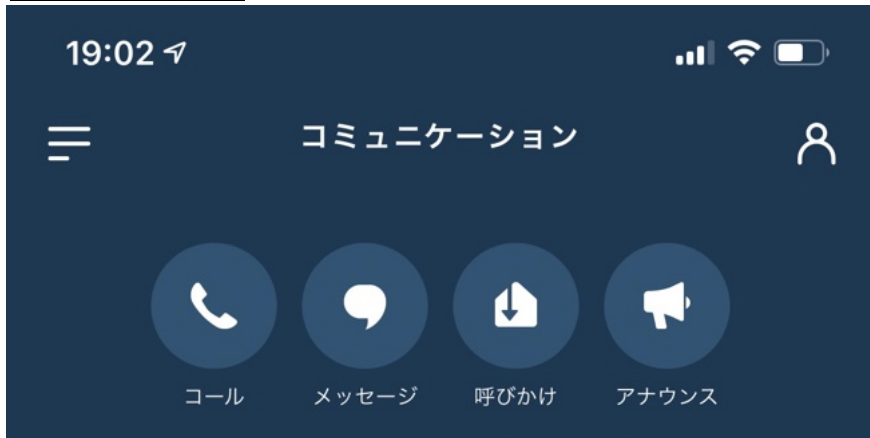

## 3. Amazon Echo シリーズ

### 吉田設定

- 1.複数が同じ部屋（うちの場合はリビングと台所が同じ空間）なら同時に反応しないように1台を違うウェイクワード（うちの場合はアレクサとアマゾン）
- 2.かなり細かく設定が出来るので自分用にカスタマイズした方が良い  
おやすみモード アラームとタイマー以外の通知をオフを時間指定  
Showだけ ナイトクロック 周囲の明るさ連動 お目覚めスクリーン 時計 壁紙 通知内容(お気に入りのチームの試合結果等)
- 3.スキル追加  
radiko タイムフリー使えないが人気No1  
クックパッド DELISH KITCHENの簡単レシピ検索  
癒し音楽 528究極の癒しミュージック  
災害情報 Yahoo!天気・災害 天気予報 NHKニュース

### コツ

- 1.入眠時の微妙な音量は声では1～10だが、+-ボタンなら0.5刻み→寝てからの音楽は良くないので寝る前のみ
- 2.会話継続モード ライトリングが青の5秒位ウェイクワード無しでいくつも指示出来る うまくいかない時便利
- 3.Showだけ 当分使わない時は「アレクサ 画面を消して」で電気代節約 夏は少し熱出るので室温上げない為にも



コール 別の家用 相手がタップしないと繋がらない スマホより気付きやすい 身内の電話代節約 カメラで顔見ながら話せる  
メッセージ 一方的にテキスト・音声送る ちょっとした伝言など、気付いた時に読んでくれたらいい程度の重要度の連絡  
呼びかけ 許可無く繋がる 指定したデバイスに対して一方的に通話をはじめる 家の中用  
アナウンス 一方的 全てのデバイスに対して、入力したテキストを再生する

いくつも部屋  
ある家に便利

# 4. HomePod miniも購入

Amazon echo有るのに買って良かった、4台目のスマートスピーカー

色は以下の理由でホワイト



- Siri
- ・ トップの丸い押すところがスペースグレイは指紋が目立つ
- ・ ほこりが目立ちにくい (Echoのトップはほこり目立つ)
- ・ アダプターがホワイトのみで色が合う



HomePod mini  
2020年11月末  
リビング  
11.880円



新色のオレンジ、イエロー、ブルーが追加  
(2021/11~)





## 5. BluetoothとAirPlay



Amazonの新型は球体 これからの流れ？



✗BluetoothオーディオはAirPlayに比べ音質悪い 設計古く音質悪い

○Amazon MusicはiPhone・MacBookから操作してBluetooth出来る

echoに比べ音楽聞くには素晴らしい音質 小さい音でも低音響く  
AirPlayはApple製品のみ Bluetoothオーディオは未対応



○Apple Musicは使いやすい

○Amazon MusicはiPhone・iPad・MacBookから曲選んでAirPlay

○RadikoはiPhone・iPadからAirPlay


## 6. スマートスピーカーで音楽




選曲

出力先指定

AirPlay

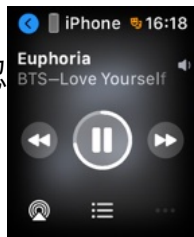


Bluetooth



曲名確認

操作



2台でステレオになり音も格段に良くなるらしい

HomePod15.1でロスレスオーディオに対応

フルワイヤレスイヤホンのAirPodsシリーズはAAC Bluetoothを使用しているため、これまでと同じようにロスレス音源を再生することはできません。HomePodシリーズもAACを採用していますが、圧縮なしで大容量のデータを転送できるWi-Fiに対応していることからロスレス再生に対応したと推測されています。

Amazon Music使いやすい

RadikoはスキルでライブだけはiPhone不要

Apple MusicはスキルでiPhone不要

空間オーディオが聴ける (Amazon Music Unlimited 2021/10～)

MacBook 蓋閉じると音楽止まる (iPhoneとiPadはスリープでもOK) ・ Apple Watch連携しない

## 寝室のecho show 5

「アレクサ 寝る」 (定型アクション)

Amazon睡眠音楽スキル+15分で停止

好きなスキル：528 究極の癒しミュージック



「アレクサ 睡眠音楽」 (定型アクション)

Apple Music睡眠プレイリスト+15分で停止

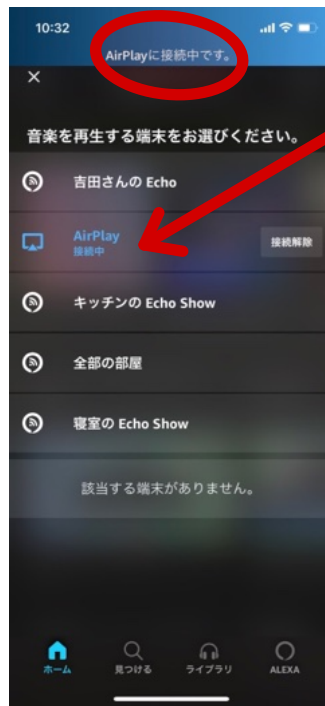
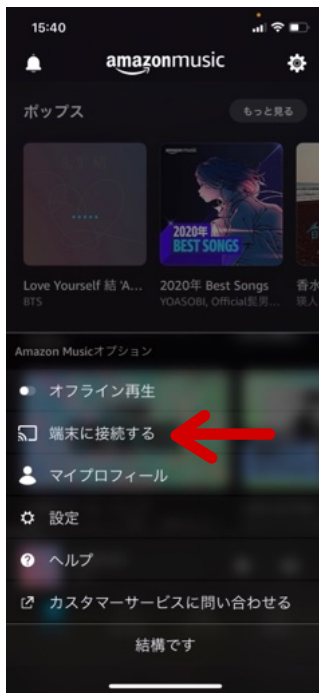
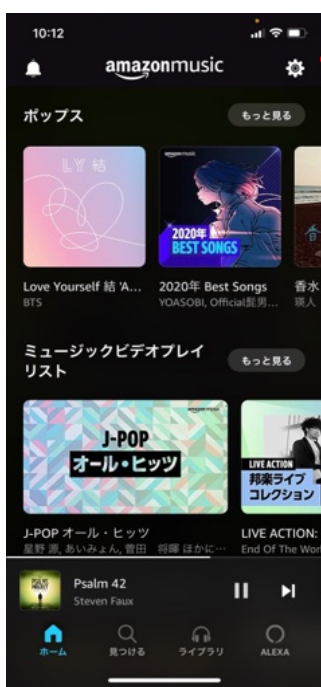
画面オフは定型アクションでは出来ない

睡眠中の音は良くないので使用やめた

理由は2021年5月投稿の「睡眠をApple製品で良質に」

## 7. iPhone操作

Apple Musicも同じ 右上隅からスワイプのコントロールパネルもほぼ同じ



HomePod mini



右はBluetooth

Echoに「ペアリングして」でも出来る

## 8. Handoff機能

HomePodに近づくと、音楽再生をシームレスにスマートスピーカーへ引き継ぎと戻し出来る  
iPhone 11以降のU1チップ有る機種のみ



Siriでは希望の音楽やラジオ難しいので  
iPhoneで曲やRadikoを選んでからHandoffやっている

真上をタップ：一時停止   ダブルタップ：次の曲   トリプルタップ：前の曲

初期設定では低音強過ぎなので以下の設定必須（バージョン15以降）

ホームアプリでHomePod mini長押し→下にスクロールして右下の歯車タップ→低音を減らすをオン

## 9. Apple Music Voiceプラン

「Hey Siri、Apple Music Voiceを開始」  
以下の違いもあるのでご注意ください

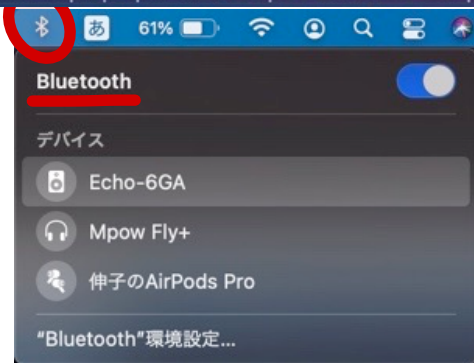
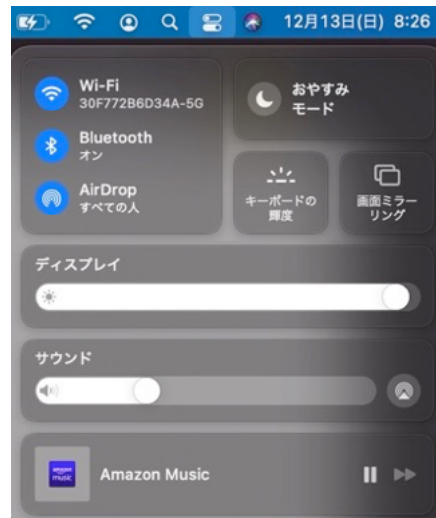
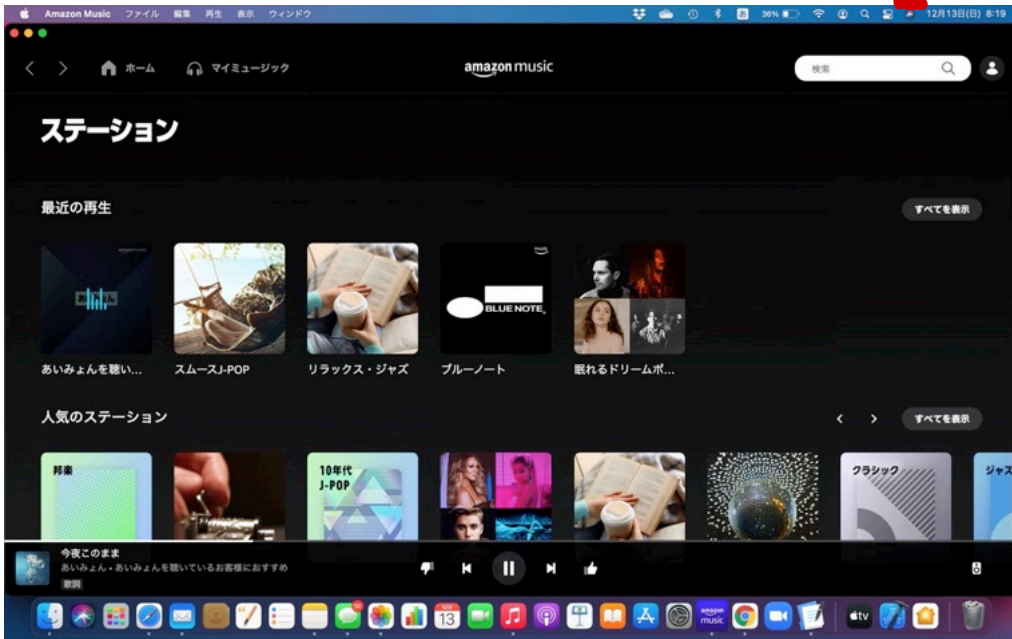
### 価格改定前

	Voice ¥480/月	学生 <sup>5</sup> ¥480/月	個人 ¥980/月	ファミリー <sup>6</sup> ¥1,480/月	
		無料で体験する	無料で体験する*	無料で体験する	
Apple製以外の対応デバイスで利用する		✓	✓	✓	Echoも聞けない
ドルビーアトモスの空間オーディオ		✓	✓	✓	
ロスレスオーディオのすべてのカタログ <sup>2</sup>		✓	✓	✓	有線やDAC必要
歌詞の表示		✓	✓	✓	
10万曲をあなたのライブラリにダウンロード		✓	✓	✓	
友だちが聴いている曲を知る		✓	✓	✓	
家族が6人まで無制限でアクセス				✓	
一人ひとりの個人用ミュージックライブラリ				✓	
一人ひとりに合わせた曲の提案				✓	

# 10. MacBook Pro操作

①

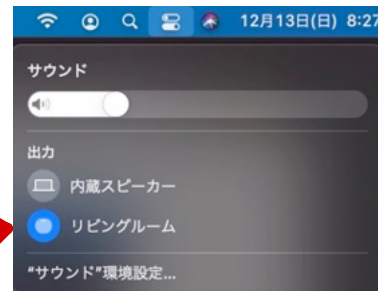
①～③はAirPlayでHomePod miniへ



Bluetoothでechoへ

HomePod無い

HomePod mini



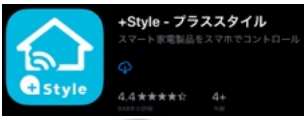
# 11. スマートスピーカーの音声操作とスマートリモコン

アレクサのスキルで制限多く使いづらい

- △アレクサ テレビ付けて
- △アレクサ テレビ4ちゃんねる付けて
- △アレクサ テレビの音量上げて
- ×アレクサ スキップ(CM飛ばし)出来ない
- ×扇風機強にして出来ない
- Radikoスキルで声だけで出来る(ライブだけ)



奥が深いのでこれからも探求する



+StyleのSiriを追加で言葉を自由に設定出来る

- へいSiri テレビ
- へいSiri 4チャンネル
- へいSiri スキップ
- へいSiri 音量上げて
- トップ押せばへいSiri不要



- 他に扇風機
- サーキュレータ
- エアコン
- 照明等

近々へい省略出来る